


TECNICA CHIRURGICA LAPAROSCOPICA SEMPLIFICATA STEP by STEP

Roma, 11-14 aprile 2018

*Corso "full-immersion" a rapido apprendimento
Didattica innovativa traslazionale al pelvic-trainer*

- Direttore del Corso
Mario Malzoni
- Responsabile Scientifico
Fabio Imperato
- Coordinatore Didattico
Pier Franco Di Roberto



**EDUCATION
& TRAINING**



ECM 38.3

Ecografia live
Alessandra Di Giovanni
Francesco Torcia

CASA DI CURA
Villa del Rosario



bluevents srl

Cosa vi insegnamo

Corso "full-immersion", patrocinato dalla SEGI, che illustra la "tecnica chirurgica laparoscopica semplificata", di **Mario Malzoni**, utile ad affrontare in sicurezza le affezioni pelviche più frequenti, evitando il ricorso ad altri specialisti (urologo, chirurgo generale, chirurgo vascolare). Alla fine del corso l'allievo avrà acquisito le conoscenze tecniche corrette per espletare le seguenti procedure: **adesiolisi, asportazione cisti ovariche, ovariectomia, salpingectomia, annessiectomia, appendicectomia, miomectomia, isterectomia totale e subtotale, isolamento ureterale**. Inoltre, sarà in grado di affrontare situazioni di emergenza: **sutura intestinale, riparazione vescicale, messa in sicurezza di danno vascolare, legatura dell'arteria uterina all'origine**.


Vi insegneremo le manovre fondamentali di sutura e annodamento endoscopico con esercitazioni pratiche su pelvic-trainer per oltre 15 ore. Sarete protagonisti di esercizi innovativi e collaudati di pratica chirurgica



traslazionale, espressamente mirati all'apprendimento rapido e definitivo nel tempo della tecnica laparoscopica. Vi consiglieremo la strategia chirurgica corretta mediante sedute didattiche video e telechirurgia in diretta dalla sala operatoria. I casi clinici verranno presentati con l'ausilio dell'ecografia live. Vi forniremo un tutoraggio costante per risolvere ogni dubbio, migliorando così il livello finale di apprendimento. Dopo aver completato l'intero percorso didattico sarete sottoposti ad un "challenge test" finale per verificare l'abilità laparoscopica acquisita.

I più recenti dati sulla learning-curve consigliano di partecipare insieme al proprio partner chirurgico per trasferire da subito nella struttura di residenza le nuove competenze acquisite in ambito laparoscopico.

Vi stupirete di quanto sia facile imparare una nuova tecnica!



Scelta delle pinze ideali: "set di base M. Malzoni"

Manipolatore di Valtchev, mobilizzatore uterino di Clermond-Ferrand

Inserimento dell'ottica nel punto di Palmer

Impacchettamento delle anse intestinali

Adesiolisi

Asportazione cisti ovariche

Salpingectomia, ovariectomia, annessiectomia

Appendicectomia

Miomectomia, miorrafia

Morcellament

Legatura dei fasci vascolari uterini

Isterectomia totale e subtotale

Chiusura della cupola vaginale

Colposospensione classica, sec di McCall

Legatura dell'arteria uterina all'origine

Isolamento ureterale

Sutura intestinale

Riparazione vescicale

Messa in sicurezza di danno vascolare

Uso dell'ago di Reverdin

Chi siamo

GINEVA Associazione Professionale Medici Ginecologi rappresenta un gruppo di professionisti esperti in chirurgia laparoscopica avanzata e nelle tecniche mini-invasive a disposizione del ginecologo che voglia offrire il meglio nella cura delle patologie ginecologiche mediante laparoscopia (*Rome Women's Hospital*).

MKW club è stata fondata da **M. Malzoni, P. Koninckx, A. Wattiez**, tre docenti internazionali competenti in chirurgia laparoscopica avanzata e in particolare nella cura dell'endometriosi, con lo scopo di incoraggiare lo scambio di esperienze professionali e diffondere la chirurgia laparoscopica. Vuole, inoltre, vuole aggregare gli allievi, passati e futuri. Il suo Training Center d'Eccellenza (*Permanent School of Rome*) promuove la formazione professionale del medico in chirurgia laparoscopica per il conseguimento dei crediti formativi (ECM), e organizza sessioni d'insegnamento singole al pelvic trainer, con o senza la guida di tutors.



GINEVA[®]
ASSOCIAZIONE PROFESSIONALE MEDICI GINECOLOGI
salute e benessere per la donna

MKW
CLUB[®]
ENDOMETRIOSIS
LAPAROSCOPY

MKW
Permanent School Rome of
ENDOMETRIOSIS & LAPAROSCOPY

Programma Scientifico

Mercoledì 11 aprile 2018

08.30 **Accoglienza e registrazione dei partecipanti**

08.45 **Consegna materiale didattico e introduzione al Corso**

SESSIONE TEORICA: **FONDAMENTALI DI TECNICA LAPAROSCOPICA (chi ben comincia...)**

Faculty: *P. Di Roberto, F. Imperato*

09.00 Lettura. Ergonomia del chirurgo laparoscopista ed eccellenza in sala operatoria
P. Di Roberto

09.15 Lettura. Tecniche di accesso alla cavità peritoneale: *A to Z per evitare le complicanze*
F. Imperato

10.00 Lettura. Gesto base, semplificazione dello strumentario laparoscopico: *road map*
P. Di Roberto

10.30 **Coffe break**

DRY PELVIC TRAINER: **ORIENTAMENTO E TECNICA IN CHIRURGIA 2D**

Tutor: *P. Di Roberto, F. Imperato, D. Iuzzolino, A. Ussia*

11.00 LAST-T (laparoscopic skills-training and testing method) on thread board model
F. Imperato

11.45 Precision cutting task
D. Iuzzolino

CHIRURGIA TRASLAZIONALE: **SIMULAZIONE PRATICA 1**

Tutor: *P. Di Roberto, F. Imperato, D. Iuzzolino, A. Ussia*

12.30 Introduzione dell'ago in addome e posizionamento sul portaghi
F. Imperato

13.30 **Colazione di lavoro**

DRY PELVIC TRAINER: **PRINCIPI DI SUTURA ENDOSCOPICA E DI ANNO**

Tutor: *P. Di Roberto, F. Imperato, D. Iuzzolino, A. Ussia*

14.30 Basic Suture Pad: *figura a N o a Z*
F. Imperato

15.30 Sutura in continua: *tips & tricks*
P. Di Roberto

16.30 **Coffe break**

17.00 Annodamento extracorporeo con semichiavi (sequenza bloccante)
F. Imperato

VIDEO SESSION: **TECNICA E STRATEGIA CHIRURGICA (step by step) 1**

Faculty: *P. Di Roberto*

18.00 Tumefazioni annessiali: *cistectomia, salpingectomia, annessiectomia*
P. Di Roberto

18.30 **Chiusura lavori**

AULA
DIDATTICA



AULA
TRAINING



AULA
VIDEO



Programma Scientifico

Giovedì 12 aprile 2018

SESSIONE TEORICA: **MISCELLANEA (curiosità)**

Faculty: *P. Di Roberto, F. Imperato, D. Iuzzolino*

- 08.30 Lettura: Update in elettrochirurgia pratica e nuove tecnologie
P. Di Roberto
- 09.15 Lettura: Anatomia chirurgica della pelvi e landmarks laparoscopici
F. Imperato
- 10.00 Lettura: Appendicectomia
D. Iuzzolino

10.30 **Coffe break**

DRY PELVIC TRAINER: **MASTER SUTURE**

Tutor: *P. Di Roberto, F. Imperato, D. Iuzzolino, A. Ussia*

- 11.00 Directional Suture Pad: *rima di sutura variabile*
F. Imperato

- 11.45 Rima di sutura su piano verticale
D. Iuzzolino



CHIRURGIA TRASLAZIONALE: **SIMULAZIONE PRATICA 2**

Tutor: *P. Di Roberto, F. Imperato, D. Iuzzolino, A. Ussia*

- 12.30 Confezionamento LOOP e nodo di Roeder nell'appendicectomia/salpingectomia
A. Ussia

13.30 **Colazione di lavoro**

DRY PELVIC TRAINER: **ANNODAMENTO ENDOSCOPICO**

Tutor: *P. Di Roberto, F. Imperato, D. Iuzzolino, A. Ussia*

- 14.30 Annodamento intracorporeo con seminodi su Penrose: accesso trocar laterale (orizzontale)
F. Imperato

- 15.30 Annodamento intracorporeo con seminodi su Penrose: accesso trocar centrale (verticale)
P. Di Roberto

16.30 **Coffe break**

CHIRURGIA TRASLAZIONALE: **SIMULAZIONE PRATICA 3**

Tutor: *P. Di Roberto, F. Imperato, D. Iuzzolino, A. Ussia*

- 17.00 Adesiolisi: sezione e dissezione
D. Iuzzolino

- 17.45 Ureterolisi
P. Di Roberto

18.30 **Chiusura lavori**

AULA
DIDATTICA



AULA
TRAINING



Programma Scientifico

Venerdì 13 aprile 2018

VIDEO SESSION: **TECNICA E STRATEGIA CHIRURGICA** (step by step) 2

Faculty: *D. Iuzzolino, P. Di Roberto, F. Imperato*

- 08.30 Miomectomia uterina e morcellament
D. Iuzzolino
- 09.15 Isterectomia totale e subtotale, tecnica intra-extrafasciale
F. Imperato
- 10.00 Isterectomia radicale e anatomia retroperitoneale
P. Di Roberto



AULA
VIDEO



10.30 **Coffe break**

11.00 **CHIRURGIA TRASLAZIONALE: SIMULAZIONE PRATICA 4**

Tutor: *P. Di Roberto, F. Imperato, D. Iuzzolino, A. Ussia*

Miorrafia in duplice strato nella miomectomia uterina
P. Di Roberto

11.45 Colporrafia e sospensione della cupola vaginale nella TLH
D. Iuzzolino

12.30 Patch (free exercise)
P. Di Roberto



AULA
TRAINING



13.30 **Colazione di lavoro**

DRY PELVIC TRAINER: **"CHALLENGE TEST" FINALE**

Tutor: *M. Malzoni, P. Di Roberto, F. Imperato, D. Iuzzolino, A. Ussia*

14.30 Sutura su Holiotomy (Rodeo)

VIDEO SESSION: **GALLERY SHOW**

Faculty: *P. Di Roberto, A. Ussia*

15.30 Complicanze e tecniche di emergenza
A. Ussia

AULA
VIDEO



16.00 **Premiazione "challenge test"**

SESSIONE TEORICA: **ENDOMETRIOSI PROFONDA**

Faculty: *A. Di Giovanni, M. Malzoni*

16.30 Lettura: Chirurgia laparoscopica di confine: l'endometriosi vescicale, ureterale ed intestinale
M. Malzoni

17.30 Lettura: Mapping ecografico dell'endometriosi pelvica infiltrante per un corretto inquadramento clinico/chirurgico
A. Di Giovanni

AULA
DIDATTICA



18.30 **Chiusura lavori**

Programma Scientifico

Sabato 14 aprile 2018

08.30 **Letture. Il 3d in laparoscopia**
G. Sirelli

08.45 **Collegamento con la sala operatoria**

Live SURGERY, US live

Operatore: *M. Malzoni*

Team SO: *P. Di Roberto, F. Imperato, P. Maggiora Vergano*

09.00 **Presentazione con US live (I caso clinico)**
F. Torcia

Videochirurgia laparoscopica in diretta
M. Malzoni

11.00 **Presentazione con US live (II caso clinico)**
A. Di Giovanni

Videochirurgia laparoscopica in diretta
M. Malzoni

13.00 **Sandwich lunch**

13.15 **Presentazione con US live (III caso clinico)**
F. Torcia

Videochirurgia laparoscopica in diretta
M. Malzoni

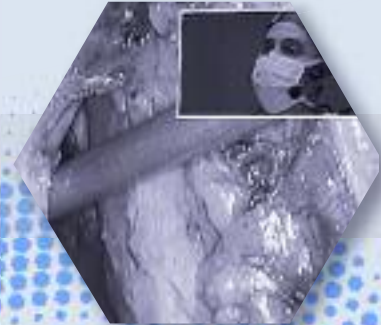
15.15 **Presentazione con US live (IV caso clinico)**
A. Di Giovanni

Videochirurgia laparoscopica in diretta
M. Malzoni

17.15 **Discussione**

17.30 **Verifica con questionario ECM (distribuzione, compilazione e consegna)**

18.30 **Conclusione lavori e consegna Attestati di Frequenza**



**NON UNA ESIBIZIONE
CHIRURGICA!**

FAQ - Frequently Asked Questions

Perché iscriversi?

Con la frequenza ai nostri hands-on intensivi acquisirete rapidamente le competenze tecniche e l'abilità in *chirurgia laparoscopica* che vi renderanno più competitivi nella pratica professionale. La paziente che deve essere operata desidera una procedura che si traduca in meno dolore, degenza ospedaliera più breve e cicatrici più piccole. **Se non lo sai fare tu, sappi che troverà qualcun altro in grado di farlo!**

Perché il tutoraggio?

La presenza del tutor ai simulatori vi aiuterà a rafforzare la memoria e non dimenticare ciò che si è appreso. Potete confrontarvi con loro anche durante le pause.

Come è organizzata l'attività pratica?

È consentito un massimo di tre partecipanti per ogni simulatore ed è previsto un tempo minimo garantito, uguale per ogni allievo, in modo da fornire a ciascuno la possibilità di eseguire tutti gli esercizi previsti, con metodi innovativi e scientificamente collaudati.

Perché è consigliabile partecipare con il proprio partner chirurgico?

L'apprendimento è un processo graduale, nessuno di noi ricorda il 100% di quello che sente. Quello che tu e il tuo partner chirurgico imparerete dal corso non sarà mai esattamente sovrapponibile. Sentirete le cose in modo diverso, ricorderete particolari differenti e preferirete tecniche diverse. Frequentando insieme, aumenterete l'apprendimento totale ex novo che sfrutterete per la vostra sala operatoria e per i vostri pazienti e questo darà, a ciascuno di voi, un repertorio chirurgico più ampio.

In caso di partecipazione con uno o più partners siete pregati di avvertire la segreteria che provvederà ad assegnarvi allo stesso simulatore.

Qual è il costo di iscrizione?

L'iscrizione per gli specialisti è 1050€ per l'intero corso. Per soci SEGi under 35 e per gli specializzandi il costo è di 690€.

I pasti sono inclusi nel costo del corso?

Durante il corso sono presenti sempre pasti freschi e di qualità: coffee breaks in aula, colazioni di lavoro al ristorante, 1 sandwich lunch in aula, bevande sempre disponibili in aula tutti i giorni.

L'ecografia live è inclusa nel costo del corso?

Sì, è omaggio, compresa nel costo del corso.

Qual è la nostra politica in materia di cancellazioni?

Le cancellazioni effettuate prima del 15 marzo 2018 saranno rimborsate meno una tassa amministrativa di 100€. Nessun rimborso sarà riconosciuto dopo il 15 marzo 2018.

Quale dotazione tecnica è prevista ai simulatori?

Ogni postazione è dotata di ottiche, dissettore, forbici, portaghi e controportaghi, trocar ed introduttori. Ad ogni allievo verrà fornito un "SKILL LAPAROSCOPY SET" per compiere gli esercizi.

Informazioni generali



DATA e DURATA: Il Corso teorico-pratico di chirurgia laparoscopica si svolgerà il 11-14 aprile 2018. Inizio lavori alle h 8.30; chiusura prevista alle h 18.30.

METODOLOGIA: Didattica frontale mediante letture, 15 h di formazione pratica su simulatori con esercizi che rispettano i più elevati standard della didattica laparoscopica europea ed americana, video-session, chirurgia interattiva dal vivo, discussione dei casi clinici, presentazione dei casi clinici con ecografia live, tutoring con basso rapporto tra faculty e allievi, valutazione pratica della abilità chirurgica acquisita, verifica finale con questionario ECM.

LINGUA UFFICIALE: La lingua ufficiale è l'italiano, ma siamo in grado di offrire supporto anche ad allievi che parlino inglese.

OBIETTIVI: Accogliere il corsista con calore e amicizia in un ambiente dotato di ogni confort per dedicarsi, nelle migliori condizioni, al solo apprendimento. Il ritmo del corso esige grande impegno per la molteplicità degli esercizi e la severità dei test. Tuttavia, saranno disponibili anche aree e momenti di "break" per dar modo di rilassarsi e di scambiare le proprie esperienze professionali. Al termine del corso i ginecologi saranno in grado di:

- eseguire procedure laparoscopiche di base: cistectomia, ovariectomia, salpingectomia, annessiectomia;
- effettuare procedure complesse: miomectomia, isterectomia totale e subtotale, appendicectomia;
- eseguire step chirurgici avanzati: viscerolisi, colposospensione e ureterolisi;
- approcciare correttamente la chirurgia laparoscopica nelle donne obese;
- prevenire, diagnosticare e gestire lesioni intestinali, vascolari e urologiche.



ECM (Educazione Continua in Medicina): Il Corso è stato accreditato dal Provider BLUEEVENTS SRL ai fini dell'Educazione Continua in Medicina per le seguenti professioni: Medico Chirurgo (ginecologia e ostetricia). **I crediti formativi assegnati sono 38.3.** La legislazione in materia di ECM non prevede l'assegnazione dei crediti formativi a specializzandi e ad altre professioni/discipline mediche rispetto a quelle sopra elencate. Per l'ottenimento dei crediti formativi, i discenti regolarmente iscritti al Corso, sono tenuti ad indossare il badge elettronico durante tutti i lavori, partecipare al 100% dei lavori scientifici, compilare la scheda di valutazione della qualità percepita e il questionario di valutazione delle attività scientifiche del Corso.

PARTECIPANTI: L'evento è limitato a 48 medici-chirurghi specialisti (specializzandi) in Ginecologia e Ostetricia. **Iscrizione a tariffa ridotta per i soci SEGi under 35.**

QUOTA d'ISCRIZIONE: La quota di iscrizione di € 1050 (IVA esclusa) per gli specialisti, di € 690 (IVA esclusa) per gli specializzandi e per i soci SEGi under 35, comprende: materiale didattico – syllabus – partecipazione ai lavori scientifici – 1 pelvic trainer ogni 3 allievi – tutoring continuo – ecografia live – 5 coffee breaks – 3 colazioni di lavoro al ristorante – 1 sandwich lunch – bevande nelle aule – attestato di frequenza – attestato ECM agli aventi diritto* – verifica pratica. Le cancellazioni effettuate prima del 15 marzo 2018 saranno rimborsate al netto di una tassa per spese di segreteria di € 100. Nessun rimborso sarà riconosciuto successivamente.

Inoltre, al corsista primo classificato nel "challenge-test" finale verrà regalato un portaghi Storz.

I corsisti possono gratuitamente far parte del MKW Club® (ex alumni) e partecipare alle iniziative future con un trattamento di favore.

MODALITÀ di PAGAMENTO: Bonifico Bancario intestato a Bluevents srl,
Causale: **Corso di tecnica laparoscopica del dott. Malzoni,**
BANCA del FUCINO agenzia L, IBAN IT22L031240320400000231549

SEDI del CORSO: Il Corso si svolgerà a Roma, nei pressi di Ponte Milvio, uno dei quartieri più ricchi di ristoranti, pub e vita notturna. Verranno utilizzate due sedi, vicine tra loro (50 metri) e con facilità di parcheggio. Obiettivo è fornire al corsista un elevato standard di accoglienza per semplificare l'addestramento e l'apprendimento.

◆ **River Chateâu Hotel (Sala Flaminia), via Flaminia 520 - 00191 Roma**

Hotel 4 stelle lusso dotato di tutti i comfort che ospiterà le sessioni pratiche di dry pelvic-trainer e di chirurgia traslazionale (AULA TRAINING)

Albergo ideale anche per tutti coloro che desiderano approfittare dell'occasione per seguire eventi sportivi, concerti e spettacoli teatrali, considerata la vicinanza con lo Stadio Olimpico, il Coni e lo Stadio Flaminio, l'Auditorium o Parco della Musica, il Teatro Olimpico e il Gran Teatro. Facilmente raggiungibile il centro dello shopping. L'hotel dispone di un american bar, sale meeting e garage custodito.

◆ **Casa di Cura "Villa del Rosario", Via Flaminia 499 (P. Milvio) - 00191 Roma**

Moderna Casa di Cura privata che ospita la sede operativa di GINEVA, Rome Women's Hospital e Training Center of Gynaecologic Laparoscopy dotata di tecnologia avanzata per l'esecuzione della chirurgia endoscopica in 3D. Qui verranno esplesate le SESSIONI TEORICHE, le VIDEO SESSIONs e la LIVE SURGERY.

Provider ECM e SEGRETERIA ORGANIZZATIVA: Bluevents è un'azienda certificata UNI EN ISO 9001:2015 per l'attività di progettazione, erogazione e organizzazione di eventi informativi, formativi ed ECM. *Iscritta all'Albo dei Provider ECM con ID 836.* – Via Flaminia Vecchia, 508 00191 Roma – Tel. 06 36 38 20 38 - Fax 06 97 60 34 11 – Web: www.bluevents.it E-mail: info@bluevents.it.

SISTEMAZIONE ALBERGHIERA: Per assistenza alla prenotazione alberghiera rivolgersi alla Segreteria Organizzativa Bluevents srl.



Lista docenti

Mario Malzoni	AVELLINO
Fabio Imperato	ROMA
Pier Franco Di Roberto	ROMA
Lucia Casarella	AVELLINO
Marina Coppola	AVELLINO
Alessandra Di Giovanni	SALERNO
Domenico Iuzzolino	AVELLINO
P. Maggiora Vergano	ROMA
Marianna Rasile	AVELLINO
Francesco Torcia	ROMA
Anastasia Ussia	CROTONE

In collaborazione con



Mario Malzoni - ITALY
Arnaud Wattiez - UAE
Philippe Koninckx - BELGIUM

www.mkwclub.com

Provider ECM e Segreteria
Organizzativa

bluevents srl

Tel. +39 06 36.38.20.38

Fax +39 06 97.60.34.11

www.bluevents.it

info@bluevents.it

Villa del Rosario

GINEVA[®]
ASSOCIAZIONE PROFESSIONALE MEDICI GINECOLOGI
salute e benessere per la donna

Tel. +39 06 33.01.06.50

www.gineva.it

info@gineva.it



Scopri di più su...

www.gineva.it



STORZ
KARL STORZ — ENDOSKOPE



Medcomp^{srl}